

臺北市府教育局 SSL VPN 連線操作指引

製作日期：110 年 1 月 27 日

步驟一、修改 VPN 舊密碼：

一、使用已有 VPN 帳號密碼至 (<https://vpn.tp.edu.tw/login/>) 頁面登入。

※若無 VPN 帳號密碼，請依本局流程填寫「VPN 連線申請表」進行申請。

帳號

support

密碼

.....

登入

臺北市政府教育局 資訊教育科
臺北市教育局網路中心
210.70.129.221

二、登入後將舊密碼變更為**新密碼**，完成後即可正常使用 SSL VPN 服務

https://vpn.tp.edu.tw/login/chp

ID: support 帳號: support 截止日期: 2022-01-15

舊密碼

.....

新密碼須符合8~20個字元,且含至少一個大寫及一個小寫英文字,並含至少一個數字!

新密碼

.....

新密碼

.....

確定

離開

臺北市政府教育局 資訊教育科
臺北市教育局網路中心
210.70.129.221

VPN帳號管理系統

更新成功!

[back](#)

vpn.tp.edu.tw/login/execpw.php

步驟二、使用 SSL VPN 連線：

一、至 SSL VPN 登入頁面 (<https://sslvpn.tp.edu.tw>) 輸入您的帳號及新密碼進行登入。



sslvpn.tp.edu.tw

不安全 | sslvpn.tp.edu.tw/my.policy

臺北市府教育局
DEPARTMENT OF EDUCATION
TAIPEI CITY GOVERNMENT

F5 Networks
安全登入

使用舊名稱
support

密碼

登入

二、登入後請輸入 OTP 安全登入碼

※OTP 登入碼會寄信至您 " 申請時所填寫得 EMAIL 信箱 "



sslvpn.tp.edu.tw

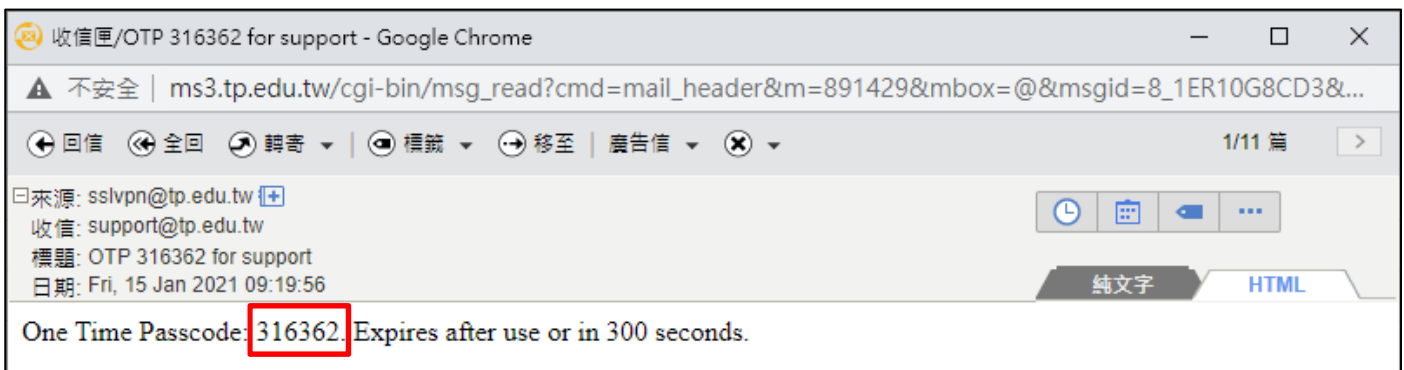
不安全 | sslvpn.tp.edu.tw/my.policy

臺北市府教育局
DEPARTMENT OF EDUCATION
TAIPEI CITY GOVERNMENT

F5 Networks
安全登入

密碼
[Empty field]

登入



收信匣/OTP 316362 for support - Google Chrome

不安全 | ms3.tp.edu.tw/cgi-bin/msg_read?cmd=mail_header&m=891429&mbox=@&msgid=8_1ER10G8CD3&...

1/11 篇

日來源: sslvpn@tp.edu.tw
收信: support@tp.edu.tw
標題: OTP 316362 for support
日期: Fri, 15 Jan 2021 09:19:56

純文字 HTML

One Time Passcode: 316362. Expires after use or in 300 seconds.

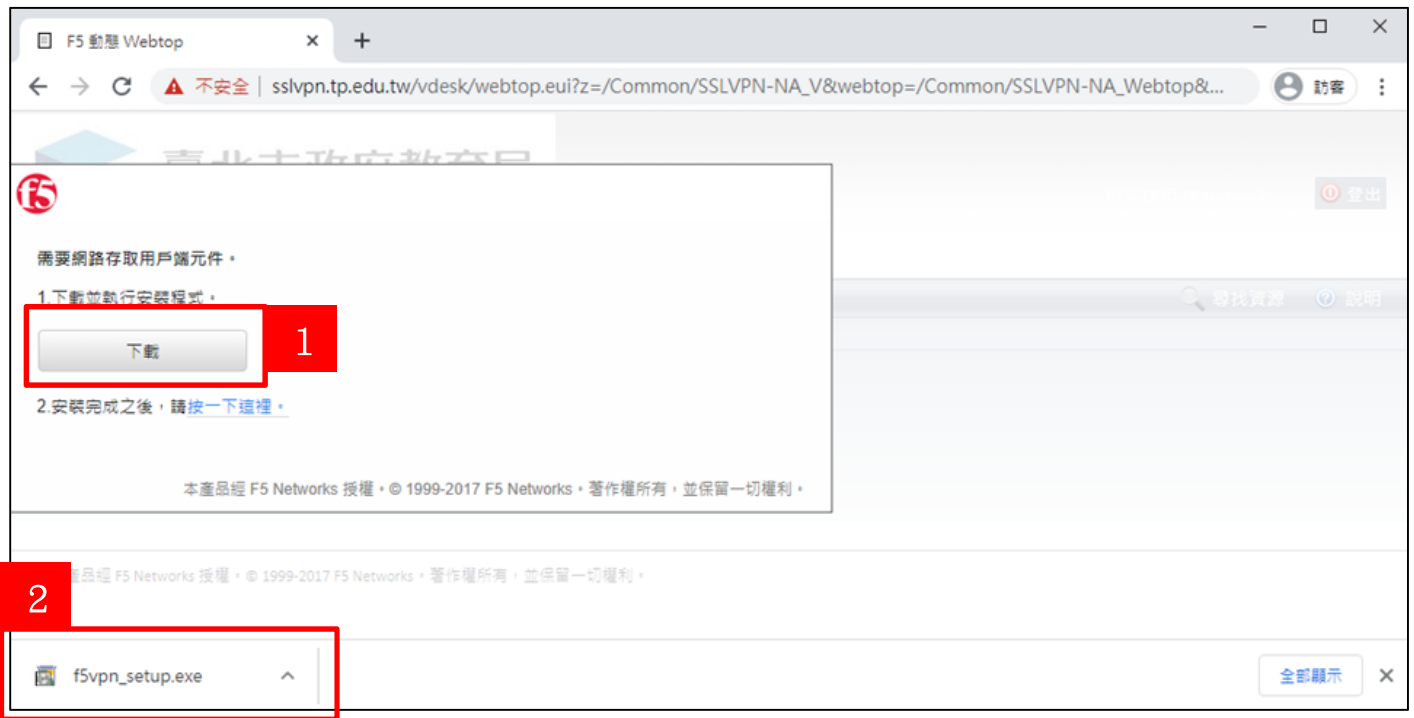
三、將 OTP 登入碼輸入即可登入



四、登入後成功後，若您為首次登入，將安裝附加元件，請於下圖所示畫面中點選「其他選項」>「安裝/重新安裝網路存取應用程式」



五、再點選「下載」，並點擊下載的「f5vpn_setup.exe」檔案安裝



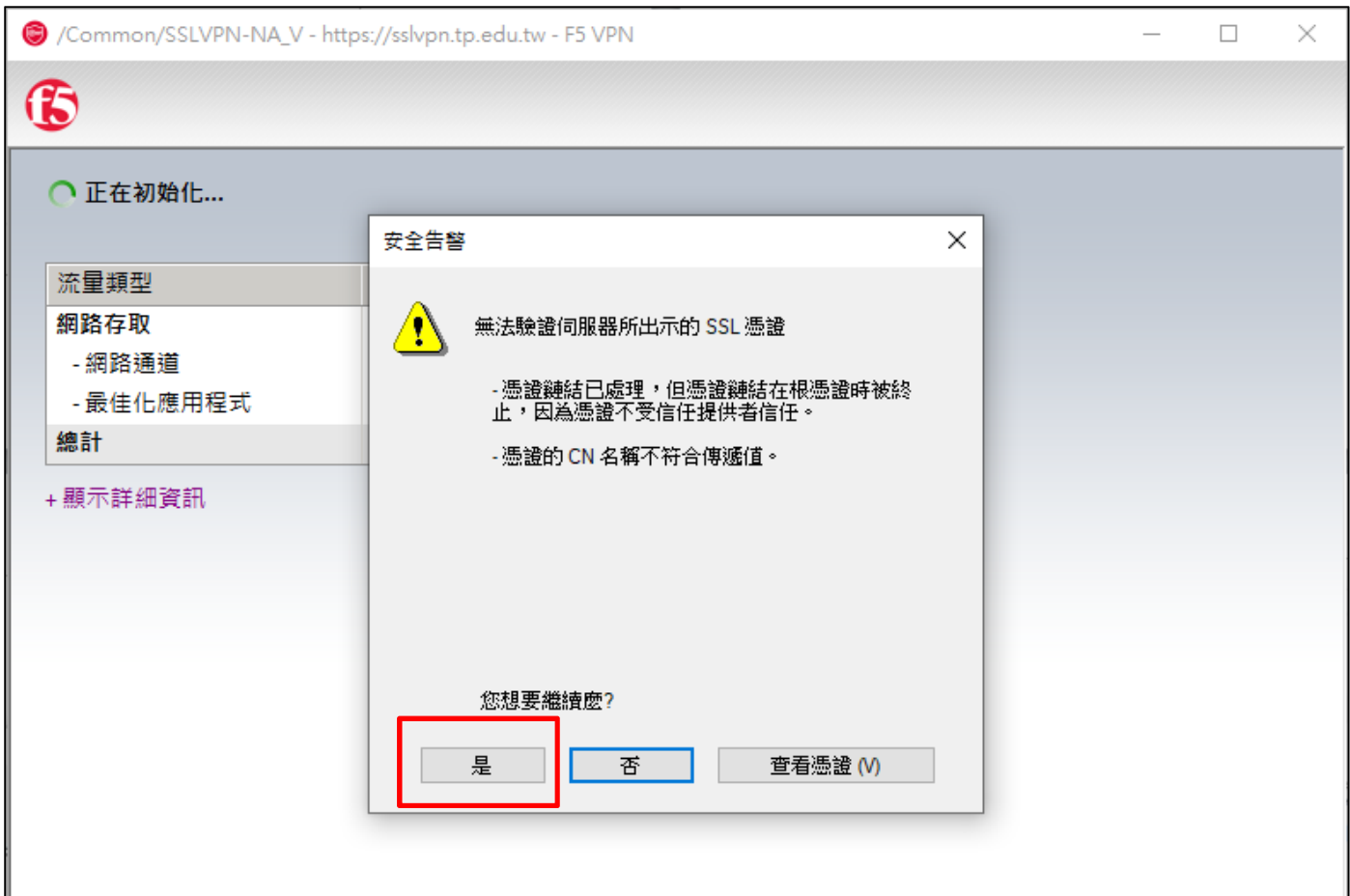
六、安裝完成後無需重啟電腦與瀏覽器，請點選下圖所示的「2.安裝完成之後，[按一下這裡。](#)」



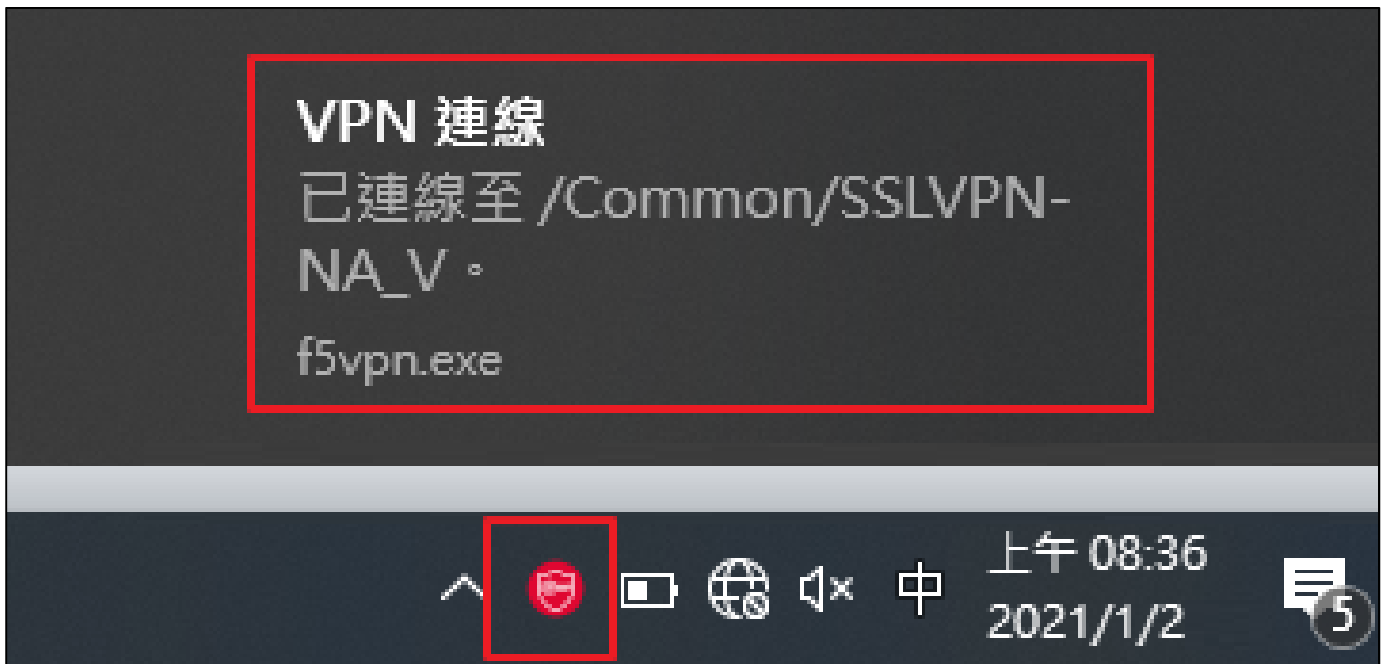
七、瀏覽器會提示開啟附加元件，請點選「允許」或是「開啟『F5 Networks VPN』」啟動功能



八、啟動後，會跳出憑證確認需求，請點「是」



九、完成後，電腦右下角會出現連線圖示，表示您已成功完成連線



中斷 SSL VPN 連線流程：

一、當您需要中斷連線時，請點選右下角連線圖示後，請選擇「中斷連線」即可

